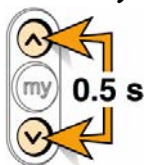


**Motore con ricevitore radio integrato e finecorsa elettronici, specifico per tende cassonate**

Scegliere la procedura di programmazione più adatta alle vostre esigenze.

## 1) Programmazione semplificata per operatore NUOVO (memoria completamente vuota)

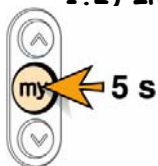
### 1.1) Pre-registrare il trasmettitore



Alimentare il motore.  
Premere contemporaneamente **SALITA**  
e **DISCESA** fino a che la tenda si muove  
su e giù.



### 1.2) Invertire il senso di rotazione



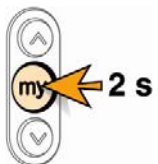
Verificare la rotazione. Se non è  
corretta, premere **STOP(my)** fino a che  
la tenda si muove su e giù.



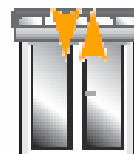
### 1.3) Regolare i finecorsa



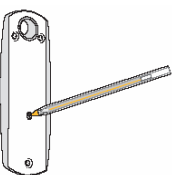
Finecorsa basso  
Raggiungere il finecorsa basso  
desiderato, quindi premere **SALITA** e  
**STOP(my)** fino a quando la tenda si  
muove in salita; il motore si arresta  
automaticamente quando il cassonetto è  
perfettamente chiuso.




Memorizzazione dei finecorsa  
Premere **STOP(my)** fino a che la tenda si  
muove su e giù.



### 1.4) Memorizzare il trasmettitore (termine della programmazione)

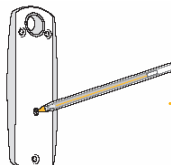
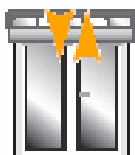
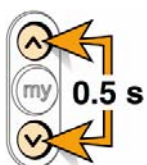


Premere il tasto **PROG**, fino a che la  
tenda si muove su e giù. La  
programmazione è chiusa.







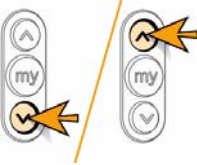



## 2) Programmazione semplificata per operatore già programmato in fabbrica (trasmettitore non assegnato)

Se alimentando il motore, questo compie un movimento su e giù  
occorre seguire SOLO i punti 1.1 e 1.4.



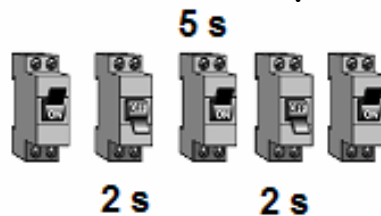
### 3) Programmazione semplificata per ottimizzazione dei finecorsa

Quando il motore è stato memorizzato in modo definitivo è comunque possibile modificare il finecorsa basso tramite la seguente procedura:

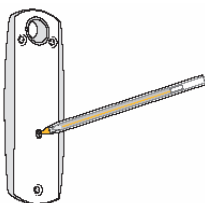
-  **Raggiungere il finecorsa basso**  
Premere **DISCESA** e raggiungere il finecorsa basso 
-  **Aprire la programmazione**  
Mantenere premuti i tasti di **SALITA e DISCESA** (circa 5 sec.) fino a che la tenda si muove su e giù. 
-  **Modificare il finecorsa**  
Premere **SALITA** o **DISCESA** fino a raggiungere la nuova posizione desiderata. 
-  **Confermare il nuovo finecorsa**  
Mantenere premuto **STOP(my)** per circa 2 sec. fino a che la tenda si muove su e giù.  
La nuova posizione è stata memorizzata. 

#### Procedura di cancellazione della memoria dell'operatore

- Motore alimentato.
- Togliere tensione per 2 sec.
- Ridare tensione per 5 sec.
- Togliere tensione per 2 sec.
- Ridare tensione.



Il motore si muove per 5 sec., dopodiché si ferma.



Premere e mantenere premuto il tasto **PROG** per circa 7 sec., fino a che la tenda si muove **per 2 volte** su e giù.



0,5 s ..... 7 s

La memoria dell'operatore è **completamente vuota**.



Somfy dichiara che il dispositivo è conforme ai requisiti fondamentali ed alle altre disposizioni previste dalla direttiva 1999/5/EC. La dichiarazione di conformità è disponibile a richiesta. Utilizzabile in EU. Somfy Italia s.r.l. si riserva il diritto di apportare, in ogni momento e senza obbligo di preavviso, modifiche alle caratteristiche tecniche dei prodotti, al fine di migliorarne ulteriormente le prestazioni.