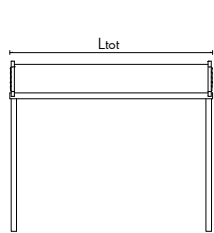


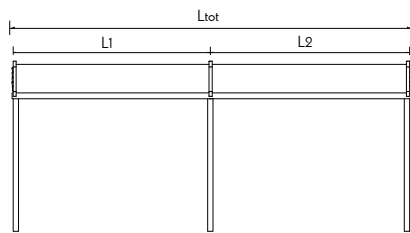
MODELLO: PARTHENOPE AURA

Cliente

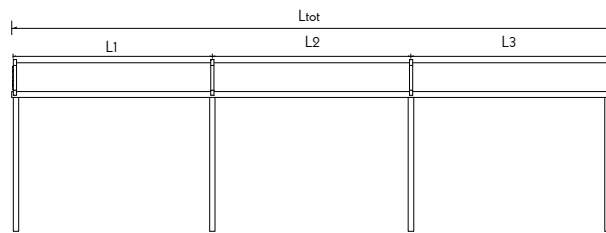
riferimento/ordine



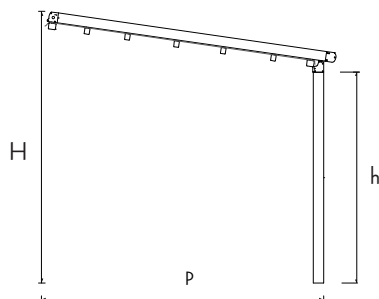
1 CAMPATA



2 CAMPATE



3 CAMPATE



LEGENDA

L tot = larghezza totale tenda (ingombro massimo della tenda compreso gronda)

P = profondità (distanza a terra da parete/esterno pilastro)

H = altezza max tenda (sopra staffa)

h = altezza sotto gronda (in base all'inclinazione minima ed all'altezza sopra staffa)

L1 = larghezza campata 1

L2 = larghezza campata 2

L3 = larghezza campata 3

MISURE in cm

L tot =

P =

H =

h =

IN CASO DI 2 O 3 CAMPATE

L1 =

L2 =

L3 =

ANCORAGGIO parete (R65/R68) soffitto (R12/R16) R13 rinforzo per supporto guida pz.

RAL struttura alluminio (di serie)

9010 bianco 1013 avorio 7035 grigio 8017 marrone 6005 verde 9011 nero opaco M20 grigio micaceo
 Altro (da listino)

COLORE PVC DI SERIE

preconstraint 622 blackout lucido bianco 503 vaniglia 020
preconstraint 622 blackout opaco bianco 537 vaniglia 539 grigio 542 sabbia 597
opatex pro bianco 112 champagne 272 444 est. bordeaux / int. champagne
 632 est. verde / int. champagne 878 est. grigio / int. champagne
 877 est. grigio scuro/int. grigio chiaro 819 est. taupe/int. champagne 815 est. antracite/int. champagne

ALTRO TESSUTO
(con supplemento)

tipo

cod.

COLORE PORTATELI

colore come telo (di serie) colore struttura (con supplemento)

COMANDO

motore cherubini (di serie) con telecomando GIRO 1 canale Giro 7 canali altro

argano (fino 25mq 1campata) somfy RTS (con supplemento) con telecomando TELIS 1 canale Telis RTS atrio 4 canali

somfy "IO" (con supplemento) con telecomando SITUO 1 canale Situlo "IO" 5 canali

TETTuccio

tipo A P300 P500 P650 P850

n.b. La traversa per il tettuccio è già compresa nella struttura

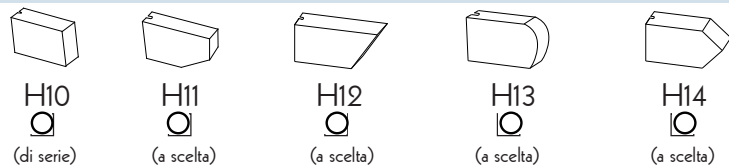
note

MODELLO: PARTHENOPE AURA


Cliente

riferimento/ordine

TAPPI GUIDA (solo per modello Parthenope)



CARTERINO PILASTRO (solo per modello Parthenope)



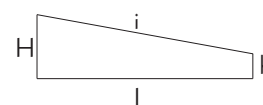
GRONDAIA PER LATERALE (con piastre di fissaggio)

R14 (per modello parthenope) lato dx cm
 lato sx cm

R30 (per modello aura) lato dx cm
 lato sx cm

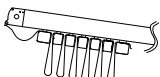
TIMPANI

RT2 lato dx Misure: H L h i
 RT3 lato sx Misure: H L h i



TESSUTO:

TELO CON TASCA (con supplemento)

SI  profondità cm
(standard 30 cm)

PILASTRO AGGIUNTIVO

R25.250 pilastro h250 R25.270 pilastro h270 R25.300 pilastro h300 (per modello parthenope pilastro 10x12.2cm)

PZ h

R28.250 pilastro h250 R28.270 pilastro h270 R28.300 pilastro h300 (per modello aura pilastro 12,3x15cm)

PZ h

AUTOMATISMI PER MOTORI RTS E "IO"

PER MOTORIZZAZIONE **CHERUBINI**

sensore WINDTEC sensore WINDTEC LUX pluviometro RUGIADA GIRO-B LUX 1 canale GIRO-B LUX 7 canali

PER MOTORIZZAZIONE **somfy**

sensore EOLIS RTS sensore SOLIRIS RTS captatore pioggia ONDEIS TELIS 1 SOLIRIS TELIS 4 SOLIRIS

sensore EOLIS "IO" sensore SUNIS "IO" NINA TOUCHSCREEN SITUO 1 VARIATION SITUO 5 VARIATION

PLAFON LED

PLAFON 100 cm Pz
(Il colore della luce standard dei plafon led è 4000°K natural)
 Luce colore 3000°K gialla
 Luce colore 4000°K natural
 Luce colore 6000°K bianca

altro

CENTRALINE PER ON/OFF LED

ricevitore domotico power one (per accensione unica) motori cherubini
 ricevitore domotico power duo (per 2 accensioni) motori cherubini
 ricevitore luci led rts per motorizzazione somfy rts
 ricevitore luci led "IO" per motorizzazione somfy "IO" (dimmerabile o rgb o white specificare)

n.b. alle centraline va abbinato sempre il telecomando

note

MODELLO: PARTHENOPE AURA

Cliente

riferimento/ordine

CHIUSURA FRONTALE

CHIUSURA LATERALE DX

CHIUSURA LATERALE SX

ZIPPER

ZIPPER

TESSUTO cod.

RAL STRUTTURA cod.

ZIPPER FRONTALE_PZ

ZIPPER LATERALE DX_PZ

ZIPPER LATERALE SX_PZ

L
H

manovra
 pos. DX
(vista dall'esterno)
 pos. SX
(vista dall'esterno)

L
H

manovra
 pos. DX
(vista dall'esterno)
 pos. SX
(vista dall'esterno)

L
H

manovra
 pos. DX
(vista dall'esterno)
 pos. SX
(vista dall'esterno)

ARGANO (di serie)

MOTORE

CHERUBINI

SOMFY

SOMFY "IO"

TELECOMANDO cod.

ZIPPER CLICK

ZIPPER CLICK

TESSUTO cod.

RAL STRUTTURA cod.

ZIPPER CLCIK FRONT._PZ

ZIPPER CLICK LAT. DX_PZ

ZIPPER CLICK LAT. SX_PZ

L
H

manovra
 pos. DX
(vista dall'esterno)
 pos. SX
(vista dall'esterno)

L
H

manovra
 pos. DX
(vista dall'esterno)
 pos. SX
(vista dall'esterno)

L
H

manovra
 pos. DX
(vista dall'esterno)
 pos. SX
(vista dall'esterno)

ARGANO (di serie)

MOTORE

CHERUBINI

SOMFY

SOMFY "IO"

TELECOMANDO cod.

EOS

EOS

TESSUTO cod.

RAL STRUTTURA cod.

EOS FRONTALE_PZ

EOS LATERALE DX_PZ

EOS LATERALE SX_PZ

L
H

manovra
 pos. DX
(vista dall'esterno)
 pos. SX
(vista dall'esterno)

L
H

manovra
 pos. DX
(vista dall'esterno)
 pos. SX
(vista dall'esterno)

L
H

manovra
 pos. DX
(vista dall'esterno)
 pos. SX
(vista dall'esterno)

ARGANO (di serie)

MOTORE

CHERUBINI

SOMFY

SOMFY "IO"

TELECOMANDO cod.

EOS CLICK

EOS CLICK

TESSUTO cod.

RAL STRUTTURA cod.

EOS CLICK FRONT.

EOS CLICK LAT. DX_PZ

EOS CLICK LAT. SX_PZ

L
H

manovra
 pos. DX
(vista dall'esterno)
 pos. SX
(vista dall'esterno)

L
H

manovra
 pos. DX
(vista dall'esterno)
 pos. SX
(vista dall'esterno)

L
H

manovra
 pos. DX
(vista dall'esterno)
 pos. SX
(vista dall'esterno)

ARGANO (di serie)

MOTORE

CHERUBINI

SOMFY

SOMFY "IO"

TELECOMANDO cod.

note